

PHILIPS

Macchina da caffè
automatica

Series 2200 LatteGo

3 bevande

Caraffa LatteGo

Aroma, lunghezza, temperatura
regolabili

Macine 100% ceramica

EP2231/40



3 deliziose varietà di caffè da chicchi freschi, senza sforzi LatteGo, il sistema del latte più veloce da pulire di sempre*

Prepara gustose bevande a base di caffè come espresso, caffè e cappuccino premendo semplicemente un pulsante. LatteGo ricopre le bevande con una morbida e setosa schiuma di latte, è facile da impostare e puoi pulirlo in appena 15 secondi*

Vari tipi di caffè adatti al tuo gusto

- Schiuma di latte liscia come la seta grazie al sistema LatteGo a velocità elevata
- Goditi 3 tipi di caffè quando vuoi
- Facilmente regolabile in base ai tuoi gusti, grazie al macinacaffè con 12 impostazioni
- Regola l'intensità dell'aroma e la quantità tramite My Coffee Choice
- Facile scelta delle tue varietà di caffè preferite grazie al display touch intuitivo

Caffè di qualità da chicchi freschi

- Mantieni la freschezza dei chicchi più a lungo grazie al coperchio salva aroma
- 20.000 tazze di pregiato caffè con macine in ceramica resistenti
- Temperatura, aroma e crema perfetti tazza dopo tazza

Utilizzo e pulizia semplici per l'uso quotidiano

- Pulizia facile grazie al gruppo caffè completamente estraibile
- Fino a 5000 tazze*** senza decalcificazione grazie al filtro AquaClean
- LatteGo è estremamente facile da pulire: 2 pezzi e nessun tubo
- Componenti lavabili in lavastoviglie per una maggiore praticità

In evidenza

Caraffa LatteGo




Completa il tuo caffè con una schiuma di latte liscia come la seta. LatteGo mescola latte e aria a velocità elevata nello scomparto tondo e poi versa senza spruzzi lo strato di schiuma di latte nella tua tazza alla giusta temperatura.

Display touch intuitivo



Il caffè preparato con chicchi freschi, dal sapore e dall'aroma irresistibili, è pronto con un solo tocco. Il display touch intuitivo ti consente di selezionare facilmente il tuo caffè preferito.

Temperatura e aroma perfetti




Il sistema Aroma Extract trova in maniera intelligente l'equilibrio ottimale tra la temperatura di erogazione e l'estrazione dell'aroma mantenendo la temperatura dell'acqua tra i 90 e i 98 °C, regolando al tempo stesso la velocità del flusso d'acqua, in modo da poterti gustare deliziosi caffè.

My Coffee Choice



Regola l'intensità e la quantità della tua bevanda con il menu My Coffee Choice. Scegli facilmente tra tre impostazioni diverse in base alle tue esigenze.

3 tipi di caffè



Goditi i tuoi caffè preferiti nei momenti speciali. Se sei amante del caffè espresso o di una precisa ricetta a base di caffè o latte, la tua macchina espresso completamente automatica ti darà un perfetto risultato in tazza senza seccature e in un batter d'occhio!

Regolazione del macinacaffè a 12 passaggi




I nostri macinacaffè in ceramica resistenti possono essere regolati a 12 passaggi, così puoi trasformare i chicchi come preferisci, dalla polvere ultrasottile alla macinatura più grossolana.

Macine completamente in ceramica



Esalta tutto il gusto del tuo caffè con il nostro macinacaffè in ceramica resistente all'usura. I nostri macinacaffè con bordi affilati estraggono il meglio dai chicchi di caffè. Realizzati in ceramica al 100%, che garantisce una durata per almeno 20.000 tazze.

Sistema del latte senza tubi, 2 pezzi



Il nostro sistema del latte a 2 pezzi non comprende tubi o pezzi nascosti e può essere facilmente pulito in soli 15 secondi sotto acqua corrente* o in lavastoviglie.

Filtro AquaClean



Sostituendo il filtro quando lo richiede la macchina, non dovrai decalcificare la tua macchina fino a 5000 tazze*** e potrai gustare un'acqua pura e chiara.

Specifiche

Paese di origine

Fabbricato in: Romania
Progettato in: Italia

Personalizzazione

Impostazioni di intensità dell'aroma: 3
Impostazioni del macinacaffè: 12
Lunghezza del caffè e del latte: Regolabile
Controllo dell'aroma pre-infusione
Impostazioni della temperatura: 3

Varietà

Bevande: Espresso, Acqua calda, Cappuccino, Caffè
Opzione polvere di caffè
Doppia tazza
Doppia tazza latte: No

Altre funzioni

Gruppo caffè estraibile
Coperchio salva aroma
Decalcificazione guidata
AquaClean

Accessori

In dotazione: Misurino del caffè, Liguetta per il test della durezza dell'acqua, Filtro AquaClean, Tubetto di grasso

Specifiche tecniche

Lunghezza cavo: 100 cm
Voltaggio: 230 V
Frequenza: 50 Hz
Capacità caraffa per il latte: 0,26 L
Capacità del serbatoio dell'acqua: 1,8 L
Capacità contenitore fondi del caffè: 12 porzioni
Capacità contenitore caffè in grani: 275 g
Peso del prodotto: 8 Kg

Recipiente per scarti: Accesso frontale
Serbatoio dell'acqua: Accesso frontale
Compatibilità dei filtri: AquaClean
Max. altezza della tazza: 150 mm
Pressione pompa: 15 bar
Colore e finitura: Nero, Nero lucido
Dimensioni del prodotto: 246x371x433 mm

Caratteristiche generali

Soluzione a base di latte: LatteGo
Interfaccia utente: Display touchscreen

Assistenza

Garanzia di 2 anni

Sostenibilità

Impostazione ECO
Classificazione energetica: Classe A
Consumo energetico erogazione: 1500 W
Materiali della confezione riciclabili: >95 %

