
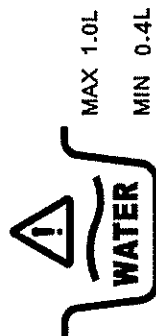
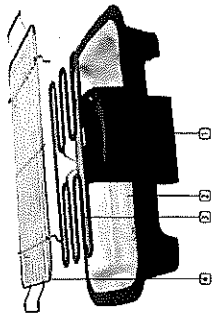


- EN | Instructions manual
- NL | Gebruiksaanwijzing
- FR | Mode d'emploi
- DE | Gebrauchsanleitung
- ES | Manual de usuario
- PT | Manual de utilizador
- IT | Manuale utente
- SV | Bruksanvisning
- PL | Instrukcja obsługi
- CS | Návod na použití
- SK | Návod na použitie



BQ-2B13

NEUZAŠTOUVAJTE VARNIKOVÉ POKRYVOKY, JAKO ČIŠŤIACI PROSTRIEDKY /
NEVER USE THE GRILL COVER AS CLEANING AGENTS /
NEVER USE THE GRILL COVER AS CLEANING AGENTS



VAROVANIE: V tomto spotrebiči sa nesmie používať drevené uhlie ani podobné palivo. Aby ste predchádzali riziku požiaru, ohňa alebo šoku, nevystavujte toto zariadenie dažďu alebo vlhkosti.

VAROVANIE: Povrch môže byť pri používaní horúci. Zakryvanie grilu hliníkovou fóliou alebo iným materiálom je nebezpečné! Teplo nemôže unikar a zapríčini rozstavenie grilu a jeho nesprávne fungovanie.

PACK DESCRIPTION

1. Elektrický gril
 2. Podstava na maslo a tuk
 3. Dvere na maslo
 4. Nástenný gril
- PODĎĀKOVANIE ZA KÚPU**
Vďaka vám sme mohli vyvinúť tento produkt. Vaša spätná väzba je pre nás veľmi dôležitá. Ak máte akékoľvek pripomienky, prosíme, pošlite nám ich v súhrnnej podobe, prípadne s fotografiou, na adresu: tristar@tristar.eu.
Príručník používateľ môže spracovať, vydávať nepríjemný zápach a uvoľňovať dym. To je normálne. Vyskytuje sa iba, keď sa prvá zastrelka použije.

POUŽÍVANIE
• Načistite pod spotrebič čistým odličovačom, aby ste zabránili vonkavosti po tom, ako sa spotrebič použije prvýkrát.
• Odstráňte zvyšky potravín, ktoré sa nachádzajú na grile, aby ste zabránili vyžarovaniu dymu.
• Počas používania grilu používajte ochranné rukavice, ktoré sú súčasťou balenia.
• Pri používaní sa buďte vode odvrátení a je treba ju doplniť.
• Zariadenie odstavte, aby voda nevyschla na prvku. Zariadenie nechajte vychladnúť a potom ho môžete bezpečne vyčistiť. Teplo nemôže unikar a zapríčini rozstavenie grilu a jeho nesprávne fungovanie.

CLEANING AND MAINTENANCE

- Vždy odpojte spotrebič a nechajte ho úplne vychladnúť pred čistením.
- Na začiatku použite čistiaci prostriedok, ktorý je vhodný na čistenie elektrických spotrebičov.
- Venujte časť úfite, aby ste odstránili zvyšky potravín, ktoré sa nachádzajú na grile.
- Na čistenie grilu nikdy nepoužívajte abrazívne čistiace prostriedky.
- Nikdy neopierajte zariadenie do vody, zariadenie a jeho súčasti a nikdy ho nečistite v umývadle riadu.

ŽIVOTNÉ PROSTRIE

Tento spotrebič nesmie byť na konci životnej dĺžky spotrebiča odoslaný na skladište odpadov. Tento spotrebič musí byť recyklovaný. Tento spotrebič obsahuje elektrické spotrebiče. Tento spotrebič sa skladuje v balení a na jeho uzavretie je potrebné použiť nástroj. Použitím používateľského príručníka, vrátane prílohy s informáciami o životnej dĺžke spotrebiča, môžete získať viac informácií o možnostiach recyklácie spotrebiča.

Všetchny dostupné informace a návodné díky najdete na www.tristar.eu