















STEFI ILLUMINAZIONE SRL
Via Sardegna, 74
56025 Pontedera (PI)
Tel: 0587 489638
info@stefilluminazone.it
www.stefilluminazone.it
P.IVA e C.F.: 01810670503
Cap. soc. € 500.000 i.v.
Registro AEE: IT08010000000037

SCHEDA TECNICA

Codice Articolo 4885/L	Denominazione LUMETTO POMPEI
Codice Series T2E14	Categoria LAMPADA DA TAVOLO

Immagine 	Dimensioni Prodotto Altezza: 50 cm Larghezza: 15 cm Profondità: 15 cm
	Lampadina Consigliata Cod. Lampadina: Descrizione Lampadina: <i>*Il consumo reale dipende dal tipo di lampadine installate nell'apparecchio.</i>

Dati Tecnici Tipo Portalampada E14 Max Wattaggio 6 W Numero di Luci 1 Tipo Lampadina DRBB/C Classe II IP 20 Orientamento Luci UP Peso Netto 1 Kg Peso Lordo Kg Dimensioni Imballo 360 x 185 x 270 mm Materiale Ferro	Etichetta CE 
Applicazione Apparecchio per interni idoneo per l'installazione a <p style="text-align: center;">TAVOLO</p> 	Legenda Simboli  Apparecchio conforme alle disposizioni delle direttive comunitarie 2006/95/CE 2004/108/CE.  Apparecchio conforme alle disposizioni delle direttive comunitarie riguardanti la limitazione delle sostanze dannose 2011/65/EU-RoSH2.  A fine vita è "Rifiuto di Apparecchio Elettrico e Elettronico" (RAEE). Riciclare e rispettare l'ambiente e la legge (DIR96/02/CEE).  Apparecchio idoneo ad essere installato su superfici normalmente infiammabili.  L'apparecchio deve essere installato all'interno.
Sicurezza L'installazione e la manutenzione devono essere effettuate con la corrente di rete disattivata. Tutte le operazioni devono essere effettuate da un tecnico specializzato. Modifiche o manomissioni possono rendere l'apparecchio pericoloso. La ditta STEFI ILLUMINAZIONE SRL declina ogni responsabilità per i danni causati causati da un proprio prodotto montato in modo non conforme alle istruzioni. Controllare il peso del corpo e verificare che il soffitto o la parete lo sostenga con ampio margine.	 Classe I: Sicurezza elettrica garantita dall'isolamento principale e da un conduttore di protezione (messa a terra) collegato alla struttura metallica della lampada. Messa a terra obbligatoria.  Classe II: Sicurezza elettrica garantita dall'isolamento principale e da un doppio isolamento. Non deve avere messa a terra.  Classe III: Sicurezza elettrica garantita dalla alimentazione a bassa tensione (<50 V). Non deve avere messa a terra.  Usare solo lampade auto - protette.  Rispettare la distanza minima fra lampada e oggetti illuminati secondo il valore indicato.
	Assistenza Per ulteriori informazioni e/o assistenza si prega di contattare ai seguenti recapiti: <i>For further information and / or assistance please contact the following addresses:</i> mail: info@stefilluminazone.it Tel: (+39) 0587 489638